


3form™ Document des solutions de Shapes



Créez un mouvement fluide et une présence dynamique avec nos motifs continus. Dessinez des installations intimistes ou grandioses avec ces formes complexes dont les bords s'accordent. Pour une installation plus artistique, utilisez des combinaisons de nos formes sculpturales. Spécifiez Twist pour une installation spectaculaire à personnaliser individuellement en termes de taille et de rotation. Ces formes offrent des possibilités de composition infinies. Installez les formes 3form au moyen de nos systèmes de fixation des formes.



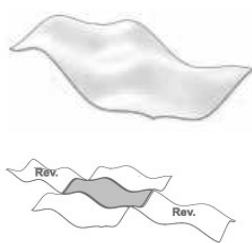
VUE D'ENSEMBLE DES SHAPES

MOTIF CONTINU

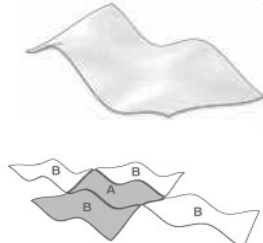
Zig zag



Valley



Flow A



Flow B



FORMES SCULPTURALES

SYMPHONY

Allegro



Adagio



Legato



Forte



Vivace



Coda



ALTA

3 Petite A



3 Petite B



3 Petite C



2 Moyenne A



2 Moyenne B



SOLITUDE

1 Large, 1 Petite A



1 Large, 1 Petite B



2 Moyenne A

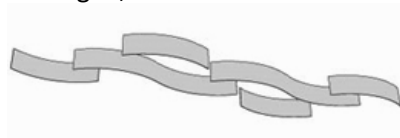


2 Moyenne B



SAILS

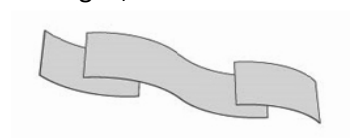
2 Longue, 4 Bref



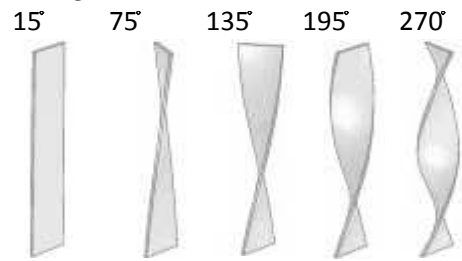
1 Longue, 4 Bref



1 Longue, 2 Bref



TWIST

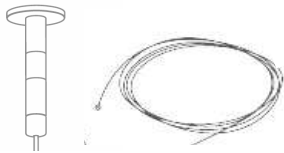


MATERIALS OVERVIEW

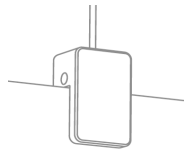
SHAPES		PRODUIT		D'ÉPAISSEUR	FINI
MOTIF CONTINU	Zig Zag	Varia	Pure color, Fabrics, Bear Grass Lite and Seaweed; D'autres matériaux doivent être testés;	9.5mm	Patent et Sandstone
	Valley				
	Flow				
FORMES SCULPTURALES	Symphony			6.3mm	
	Sails				
	Solitude				
	Alta				
TWISTS		Varia	Pure color; D'autres matériaux doivent être testés;	9.5mm à 25.4mm	Patent
		Chroma	Toutes les couleurs exclusion Reflect	12.7 ou 25.4mm	Renewable Matte/Matte

VUE D'ENSEMBLE DES SOLUTIONS DE SHAPES ET DES COMPOSANTS

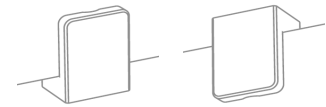
SYSTÈME DE ATTACHMENT (SUSPEND) POUR LES SOLUTIONS VERTICALES



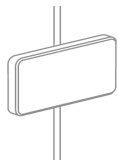
4m 3mm diam. Stainless Steel
Cable et Tensioner
A-09-1205-KE & A-09-1209
Acier inoxydable et laiton, finition peinte



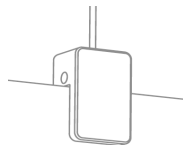
Top/Bottom Fixing
(up to 9.5mm gauge)
A-09-1201-KE
Aluminium sablé et naturel anodisé



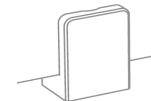
Surface Bracket
(up to 9.5mm gauge)
A-09-1202-KE
Aluminium sablé et naturel anodisé



Double Panel Connectors
(up to 9.5mm gauge)
A-09-1204-KE
Aluminium sablé et naturel anodisé

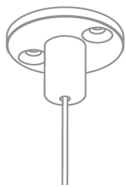


Smooth Top Gripper
(for 12.7mm gauge)
3-15-1786-K
Acier inoxydable brossé

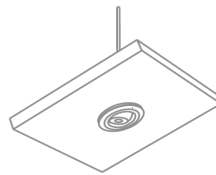


Smooth Surface Bracket
(for 12.7mm Gauge)
3-15-1783-K
Acier inoxydable brossé

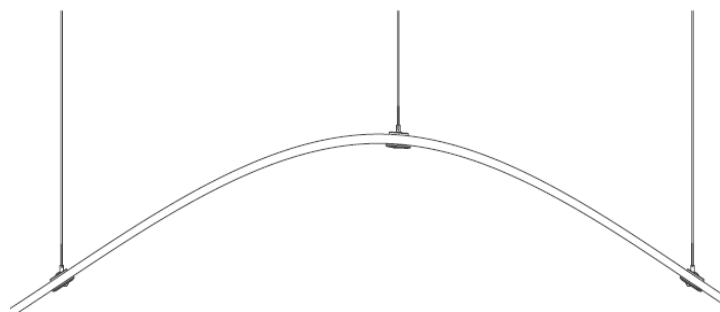
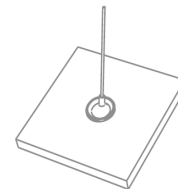
SYSTÈME DE SHAPES HARDWARE POUR DES SOLUTIONS HORIZONTAL AVEC VARIABLE SOCKET



2.4m 1.5mm diam. Cable et Couple Anchor
3-15-1674 & 3-15-1675
Acier inoxydable brossé



Ball Grip, Ball Plunger Cap et Socket Cup
3-15-1673, 3-15-0090 & 3-15-1675
Fixation en laiton nickelé et logement femelle, capuchon en acier inoxydable strié



Les différentes options de logement s'adaptent aux inclinaisons jusqu'à 60 degrés, offrant encore plus de liberté de spécification et d'installation de vos formes. L'extrémité monte librement et facilement le long du câble, mais ne descend que lorsque le loquet est ouvert. Ceci permet de régler instantanément la hauteur de tous les points de raccordement de votre panneau. En outre, il est inutile de recouper le câble tant que l'installation n'est pas terminée et la hauteur finement ajustée. Une fois la forme positionnée, coupez simplement le câble à 250 mm sous la bille.

MOTIF CONTINU

INFORMATIONS PRODUIT

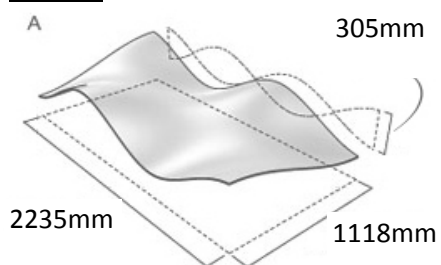
Cette page présente le rendu de chacune des dimensions des formes en motif continu légendées. Ces informations vous aideront à concevoir votre agencement.

Chaque forme en motif continu est issue d'un seul panneau 3form Varia de 1 219 x 2 438 mm. Tous les panneaux Varia doivent présenter une épaisseur de 9,5 mm, une finition de surface sablée ou vernie et un motif convenant aux formes. (Voir la présentation générale à la page 3)

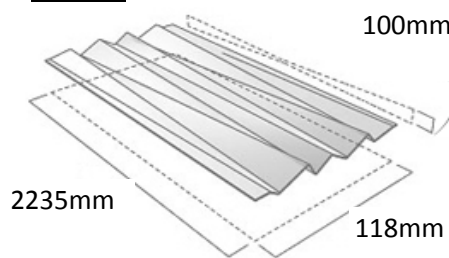
Tous les bords des formes terminées sont polis. En raison des nombreuses options d'installation, la présentation par défaut des formes en motif continu est SANS perforation. Lorsque les formes en motif continu doivent être utilisées en raccord côte à côte, 6 points de fixation doivent être utilisés pour éviter toute déflexion de la forme. Si vous souhaitez utiliser une forme en motif continu sans l'installer en continu (positionnement aléatoire, par exemple), vous pouvez utiliser 4 points de fixation seulement. Par conséquent, quatre perforations sont nécessaires dans les formes. Les perforations peuvent être pré percées par 3form sur demande, moyennant un modeste supplément du coût de fabrication et la fourniture d'un schéma de spécification.

SHAPES ET DIMENSIONS

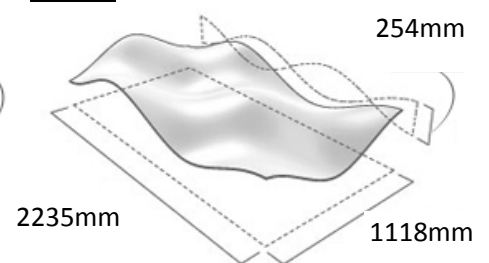
FLOW A



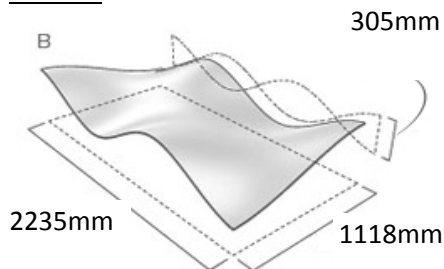
ZIG ZAG



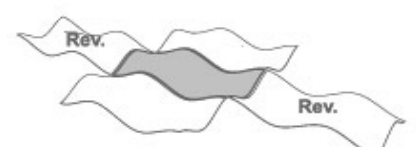
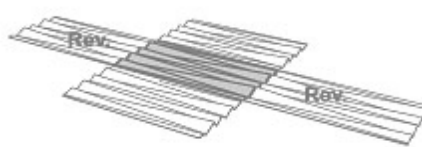
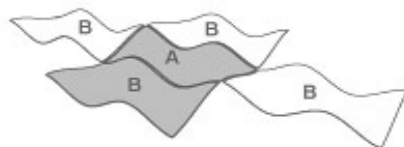
VALLEY



FLOW B



CORRESPONDANCE DES BORDS



FORMES SCULPTURALES - SYMPHONY

INFORMATIONS PRODUIT

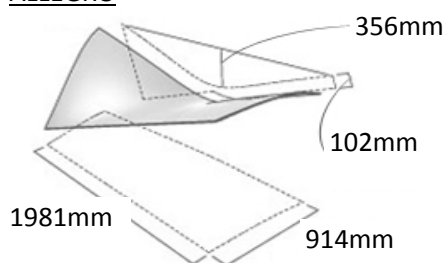
Cette page présente le rendu de chacune des dimensions des formes Symphony légendées.

Chaque forme Symphony est issue d'un seul panneau 3form Varia de 1 219 x 2 438 mm. Tous les panneaux Varia doivent présenter une épaisseur de 9,5 mm, une finition de surface sablée ou vernie et un motif convenant aux formes. (Voir la présentation générale à la page 3)

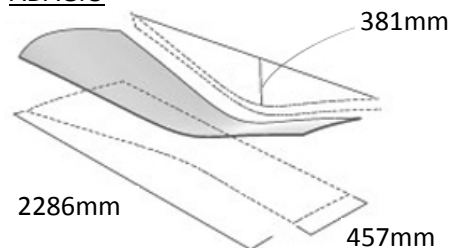
Tous les bords des formes terminées sont polis. Les formes sculpturales Symphony ne sont pas pré percées pour le système de fixation. Il est conseillé de percer les formes sculpturales Symphony sur place, en fonction des points de fixation du support. Des points de fixation à cinq trous par forme sont conseillés.

SHAPES ET DIMENSIONS

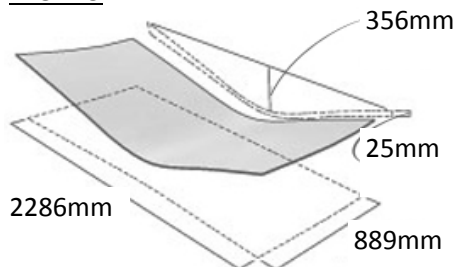
ALLEGRO



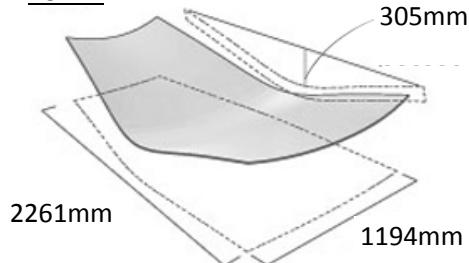
ADAGIO



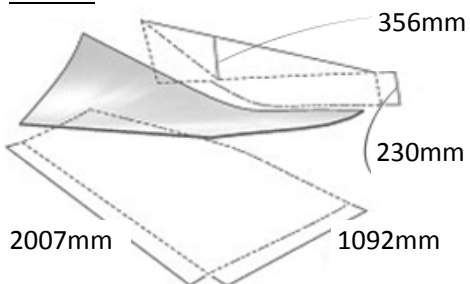
LEGATO



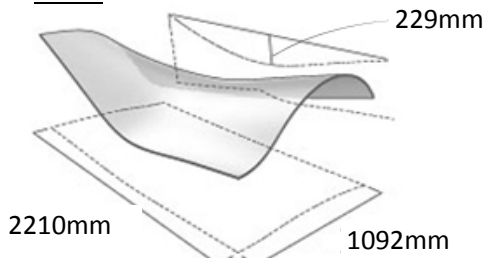
FORTE



VIVACE



CODA



FORMES SCULPTURALES - ALTA

INFORMATIONS PRODUIT

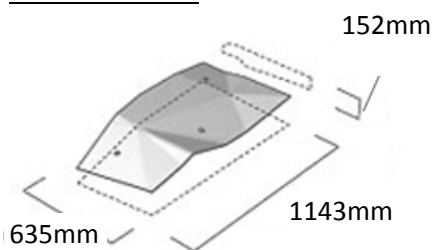
Cette page présente le rendu de chacune des dimensions des formes Alta légendées.

Dans un seul panneau de 1 219 x 2 438 mm de la gamme Alta, (3) formes petit modèle ou (2) formes moyennes sont produites. Tous les panneaux Varia doivent présenter une épaisseur de 6,3mm, une finition de surface sablée ou vernie et un motif convenant aux formes. (Voir la présentation générale à la page 3)

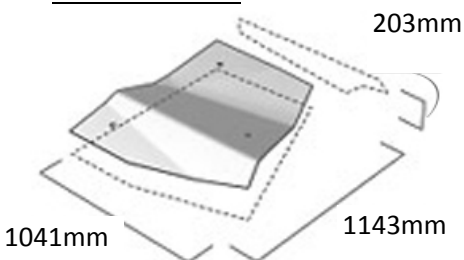
Tous les bords des formes terminées sont polis. Les formes sculpturales Alta ne sont pas pré percées pour le système de fixation. Il est conseillé de percer les formes sculpturales sur place, en fonction des points de fixation du support. Des points de fixation à trois trous par forme sont conseillés.

SHAPES ET DIMENSIONS

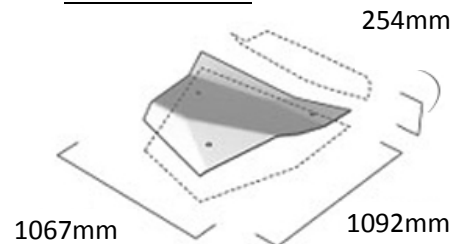
ALTA 3 PETITE A



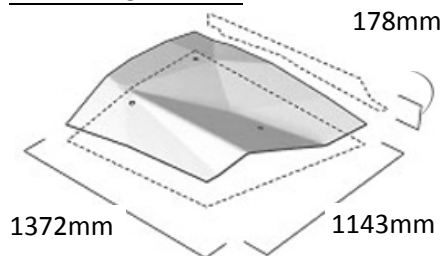
ALTA 3 PETITE B



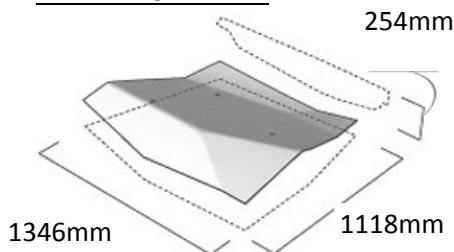
ALTA 3 PETITE C



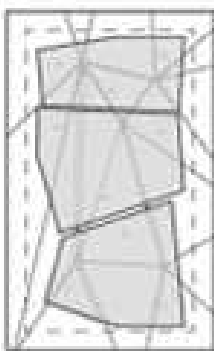
ALTA 2 MOYENNE A



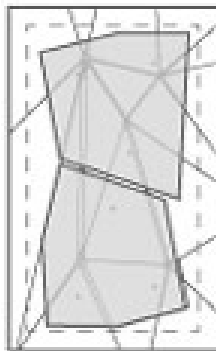
ALTA 2 MOYENNE B



RENDEMENT DU PANNEAU - 3 PETITE



RENDEMENT DU PANNEAU - 2 MOYENNE



FORMES SCULPTURALES - SOLITUDE

INFORMATIONS PRODUIT

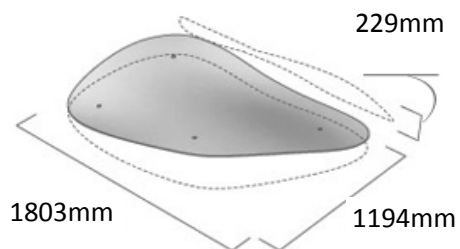
Cette page présente le rendu de chacune des dimensions des formes Solitude légendées.

Dans un seul panneau de 1 219 x 2 438 mm de la gamme Solitude, (1) forme grand modèle et (1) forme petit modèle ou (2) formes moyennes sont produites. Tous les panneaux Varia doivent présenter une épaisseur de 6,3mm, une finition de surface sablée ou vernie et un motif convenant aux formes. (Voir la présentation générale à la page 3).

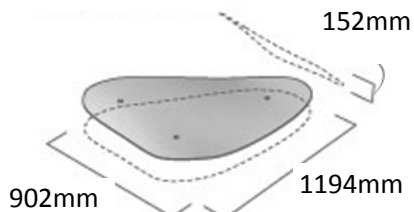
Tous les bords des formes terminées sont polis. Les formes sculpturales Solitude ne sont pas pré percées pour le système de fixation. Il est conseillé de percer les formes sculpturales sur place, en fonction des points de fixation du support. Des points de fixation à trois trous par forme sont conseillés.

SHAPES ET DIMENSIONS

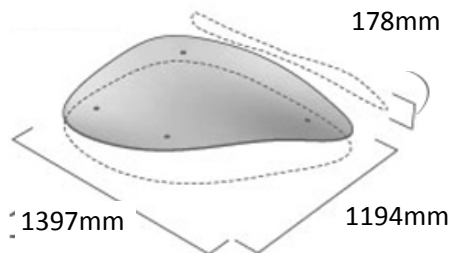
SOLITUDE 1 LARGE, 1 PETITE A



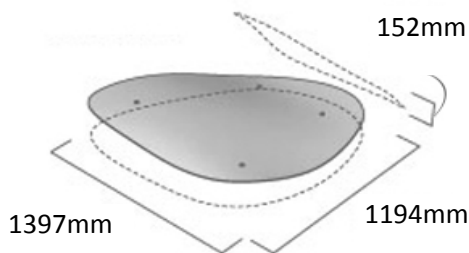
SOLITUDE 1 LARGE, 1 PETITE B



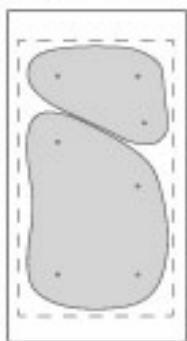
SOLITUDE 2 MOYENNE A



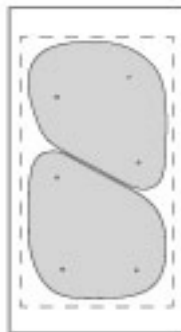
SOLITUDE 2 MOYENNE B



RENDEMENT DU PANNEAU - 1 LARGE, 1 PETITE



RENDEMENT DU PANNEAU - 2 MOYENNE



FORMES SCULPTURALES - SAILS

INFORMATIONS PRODUIT

Cette page présente le rendu de chacune des dimensions des formes Sails légendées.

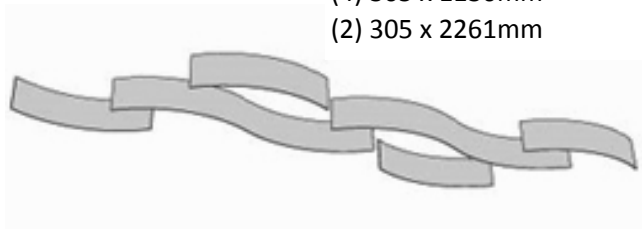
Dans un seul panneau de 1 219 x 2 438 mm de la gamme Sails, (6) formes de 305 mm de hauteur ou (5) formes de 406 mm de hauteur ou (3) formes de 610 mm sont produites. Tous les panneaux Varia doivent présenter une épaisseur de 6,3 mm, une finition de surface sablée ou vernie et un motif convenant aux formes. (Voir la présentation générale à la page 3).

Tous les bords des formes terminées sont polis. Les formes sculpturales Sails ne sont pas pré percées pour le système de fixation. Il est conseillé de percer les formes sculpturales sur place. Chacune des formes Sails de 1 130 mm nécessite deux points de fixation et chaque Sails de 2 261 mm en exige 3.

SHAPES ET DIMENSIONS

2 LONGUE, 4 BREF

(4) 305 x 1130mm
(2) 305 x 2261mm



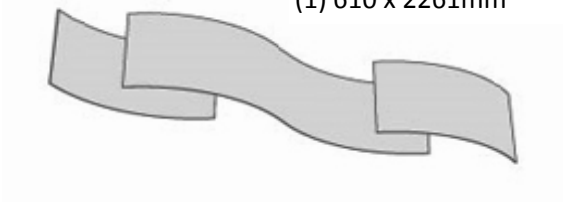
1 LONGUE, 4 BREF

(4) 406 x 1130mm
(1) 406 x 2261mm



1 LONGUE, 2 BREF

(2) 610 x 1130mm
(1) 610 x 2261mm



TWISTS

INFORMATIONS PRODUIT

Les formes Twist sont tournées, par pas de 15 degrés et jusqu'à 270 degrés dans les matières de 19,5 mm et 25,4 mm d'épaisseur ou jusqu'à 195 degrés pour les matières de 12,7 mm au maximum. Les Twists sont disponibles en deux longueurs (2 318 mm ou 2 928 mm) et en trois largeurs (300 mm, 400 mm et 550 mm). Dans un seul panneau Varia ou Chroma, (3) formes de 300 mm de largeur ou (2) de 400 mm ou (1) de 550 mm sont produites.

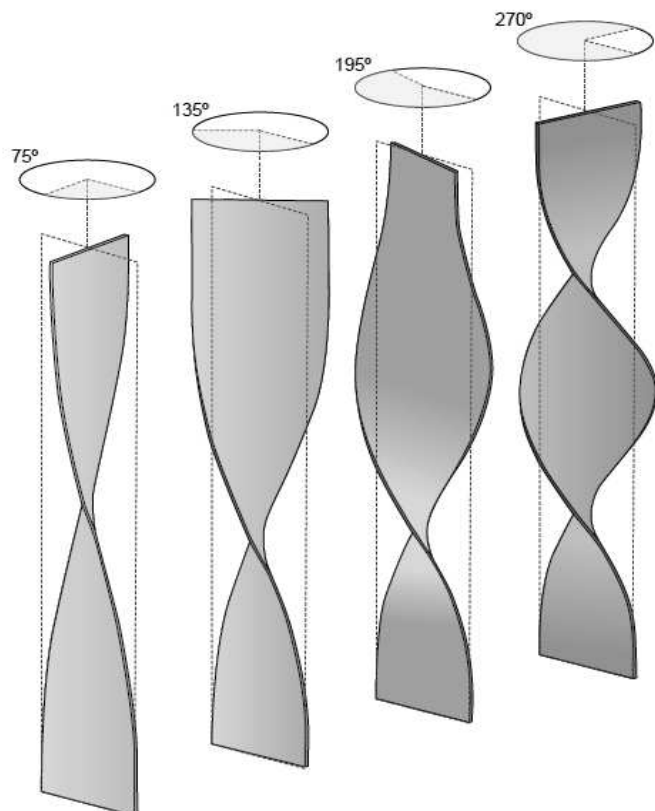
Les Twists Varia sont disponibles uniquement en Pure color avec une finition vernie de chaque côté. L'épaisseur peut varier de 9,5 mm à 25,4 mm. Les Twists Chroma sont disponibles dans tous les coloris Chroma (sauf Chroma Reflect), en 12,7 mm et 25,4 mm d'épaisseur.

Les bords sont polis en standard. Les Twists ne sont pas pré percés pour le système de fixation. Les perforations peuvent être pré percées par 3form sur demande, moyennant un modeste supplément du coût de fabrication et la fourniture d'un schéma de spécification.

MATRICE DE ROTATION - ÉPAISSEUR - LARGEUR

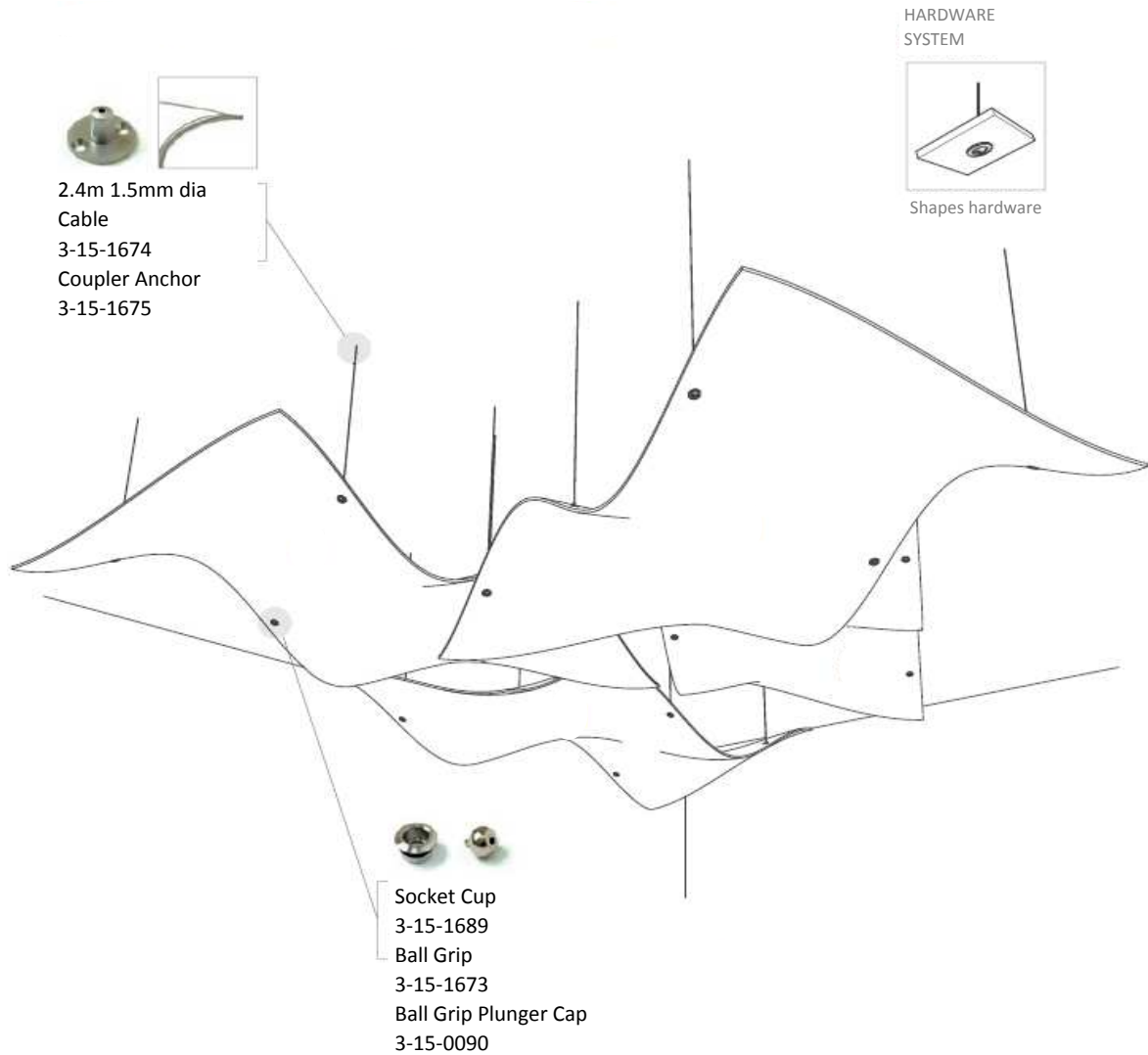
ROTATION	300mm GAMME	400mm GAMME	550mm GAMME
15° à 195°	toutes les épaisseurs	toutes les épaisseurs	toutes les épaisseurs
210° à 240°	19.5mm et 25.4mm	19.5mm et 25.4mm	19.5mm et 25.4mm
255° à 270°	19.5mm et 25.4mm	19.5mm et 25.4mm	19.5mm et 25.4mm

EXEMPLES



Les différentes rotations de Twist sont disponibles dans diverses épaisseurs et largeurs de matériau. Utilisez la matrice ci-dessus comme référence pour choisir vos options de Twist.

SOLUTION - MOTIF CONTINUU - INSTALLATION HORIZONTALE



SHAPES:

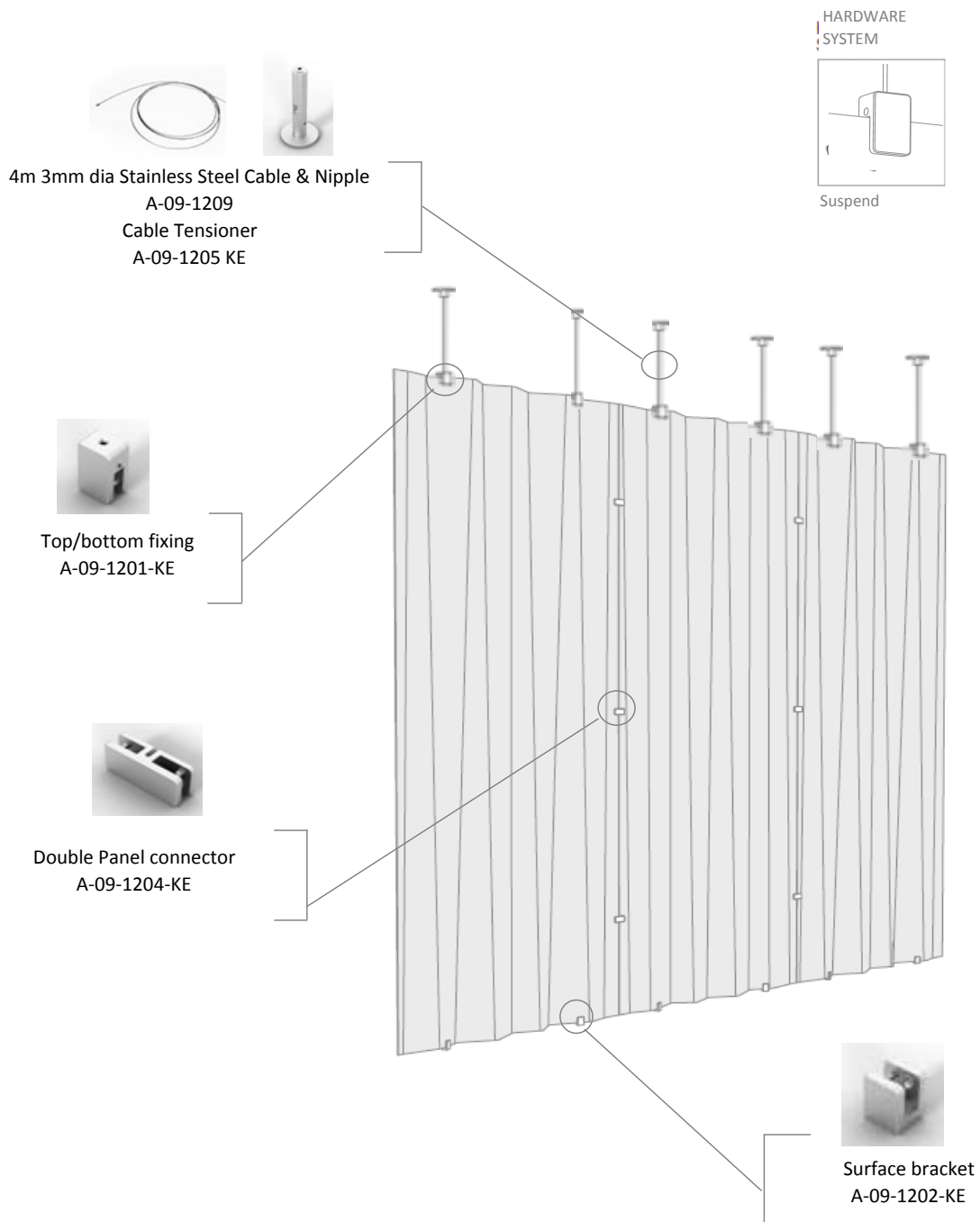
Valley



Flow A & B



SOLUTION - MOTIF CONTINU - INSTALLATION VERTICALE

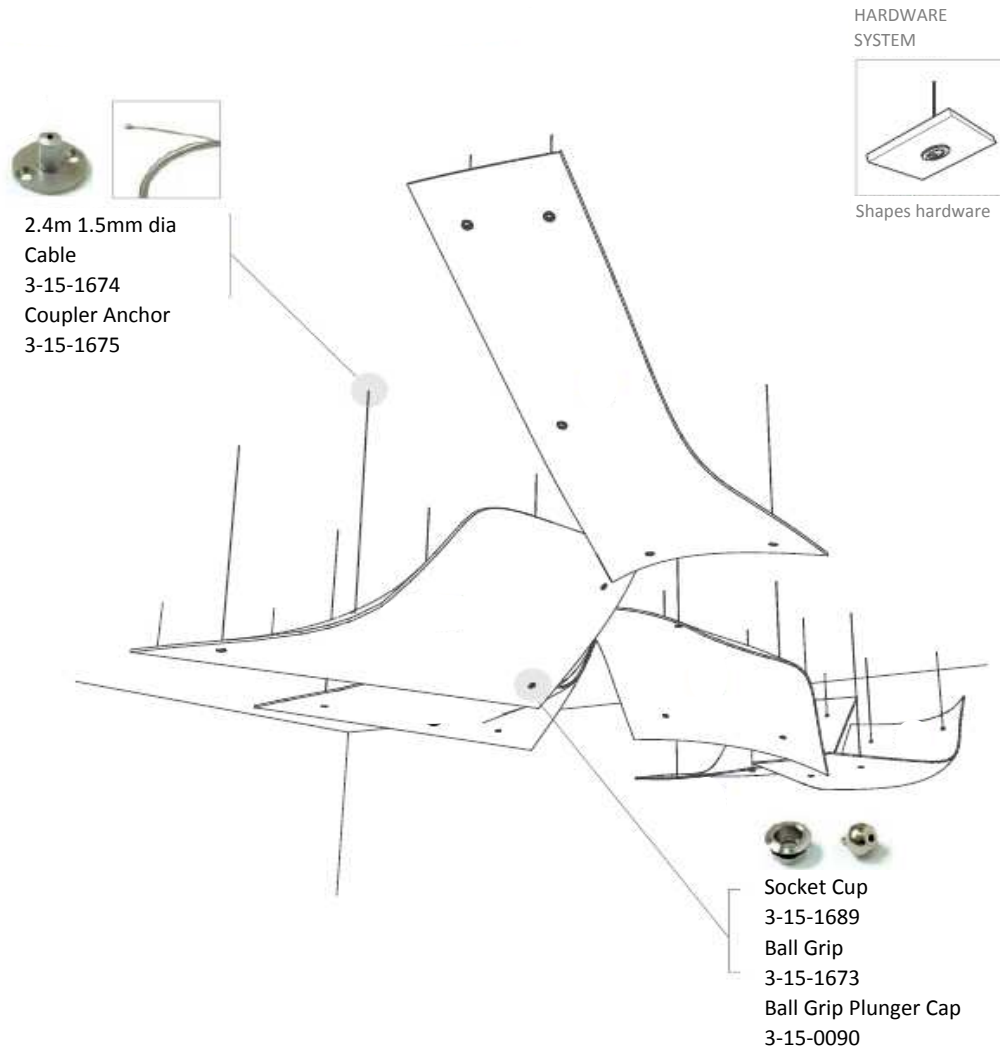


SHAPES:

Zig zag



SOLUTION - FORMES SCULPTURALES - INSTALLATION HORIZONTALE



SHAPES:

SYMPHONY



ALTA

3 Petite A & B & C



2 Moyenne A & B



SOLITUDE

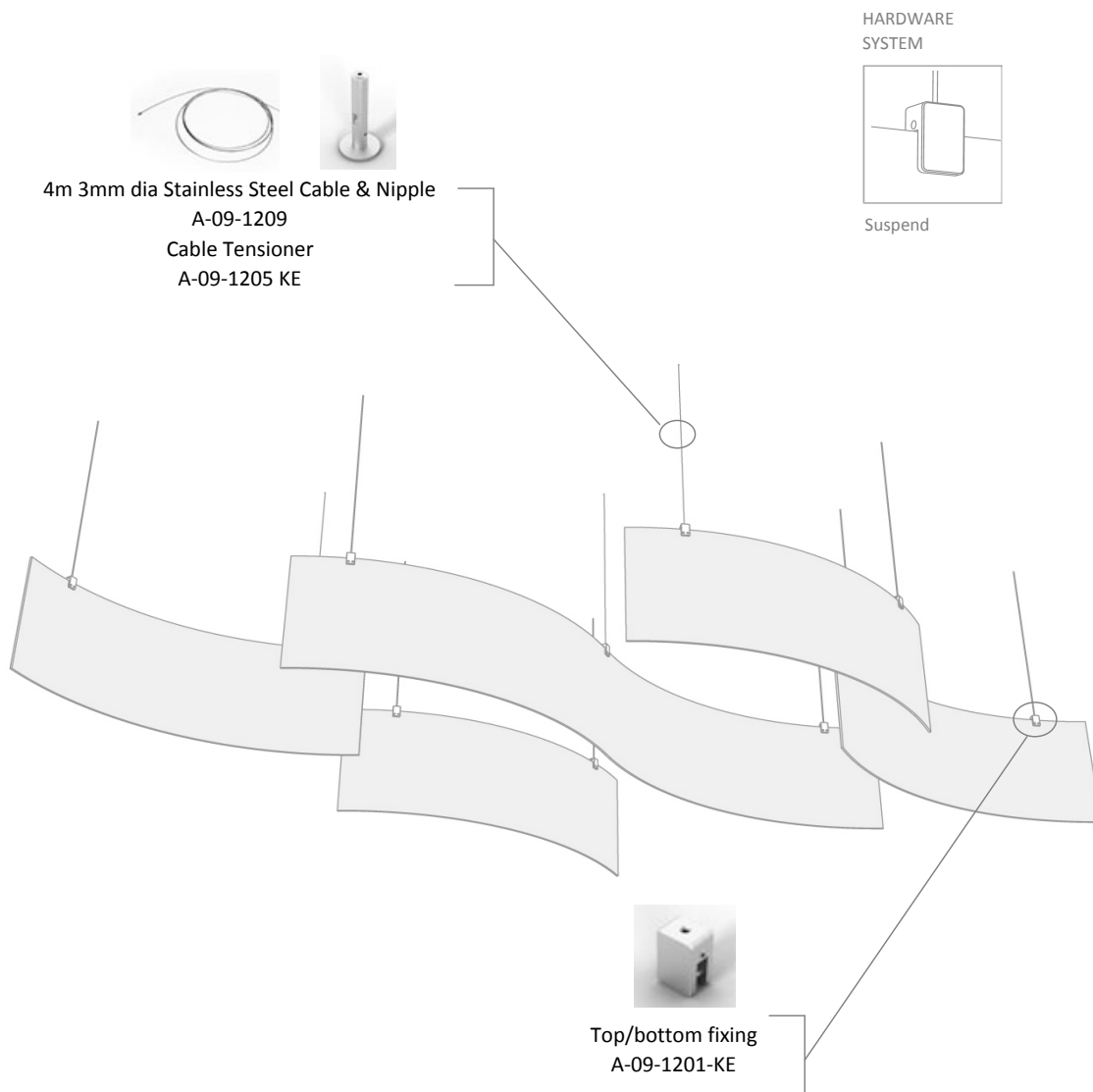
1 Large, 1 Petite A & B



2 Moyenne A & B



SOLUTION - FORMES SCULPTURALES - INSTALLATION VERTICALE (A)



SHAPES:

SAILS

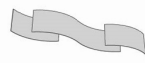
2 Longue, 4 Bref



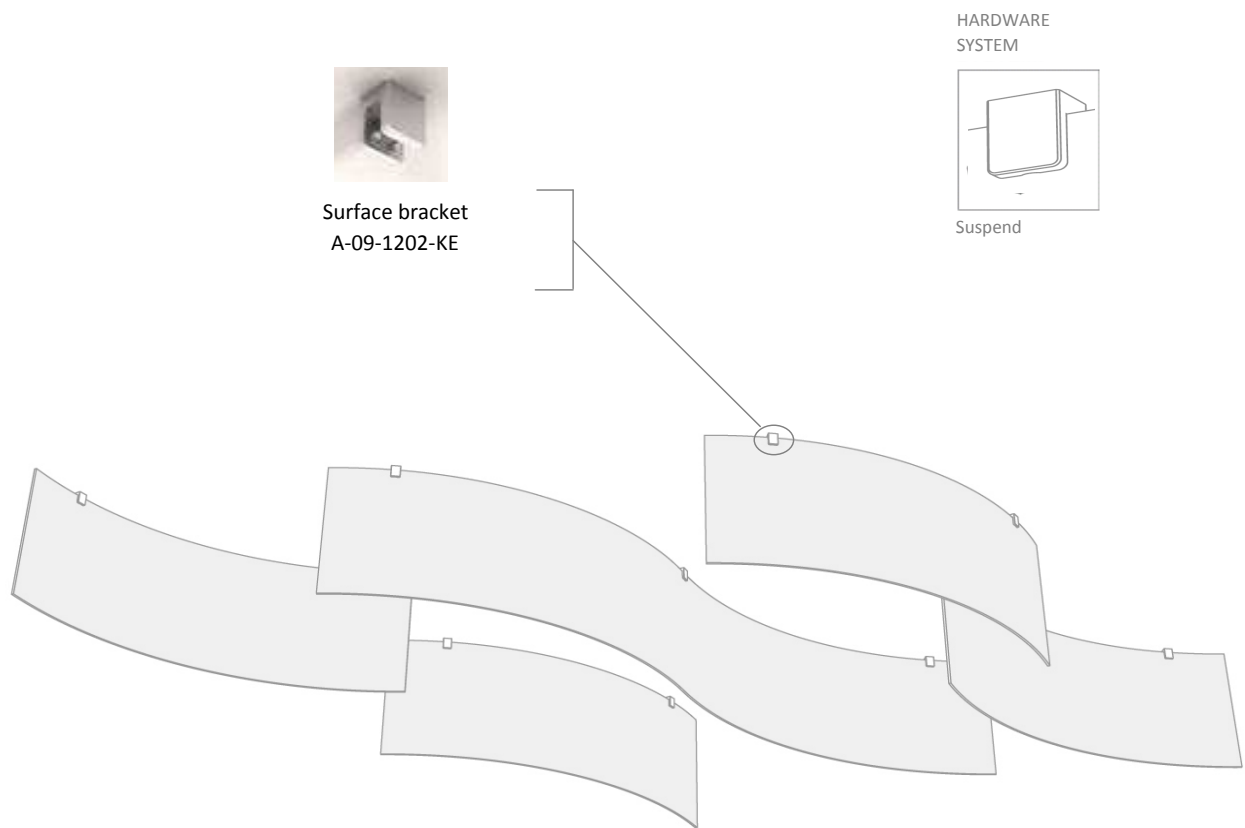
1 Longue, 4 Bref



1 Longue, 2 Bref



SOLUTION - FORMES SCULPTURALES - INSTALLATION VERTICALE (B)



SHAPES:

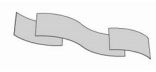
SAILS
2 Long, 4 Short



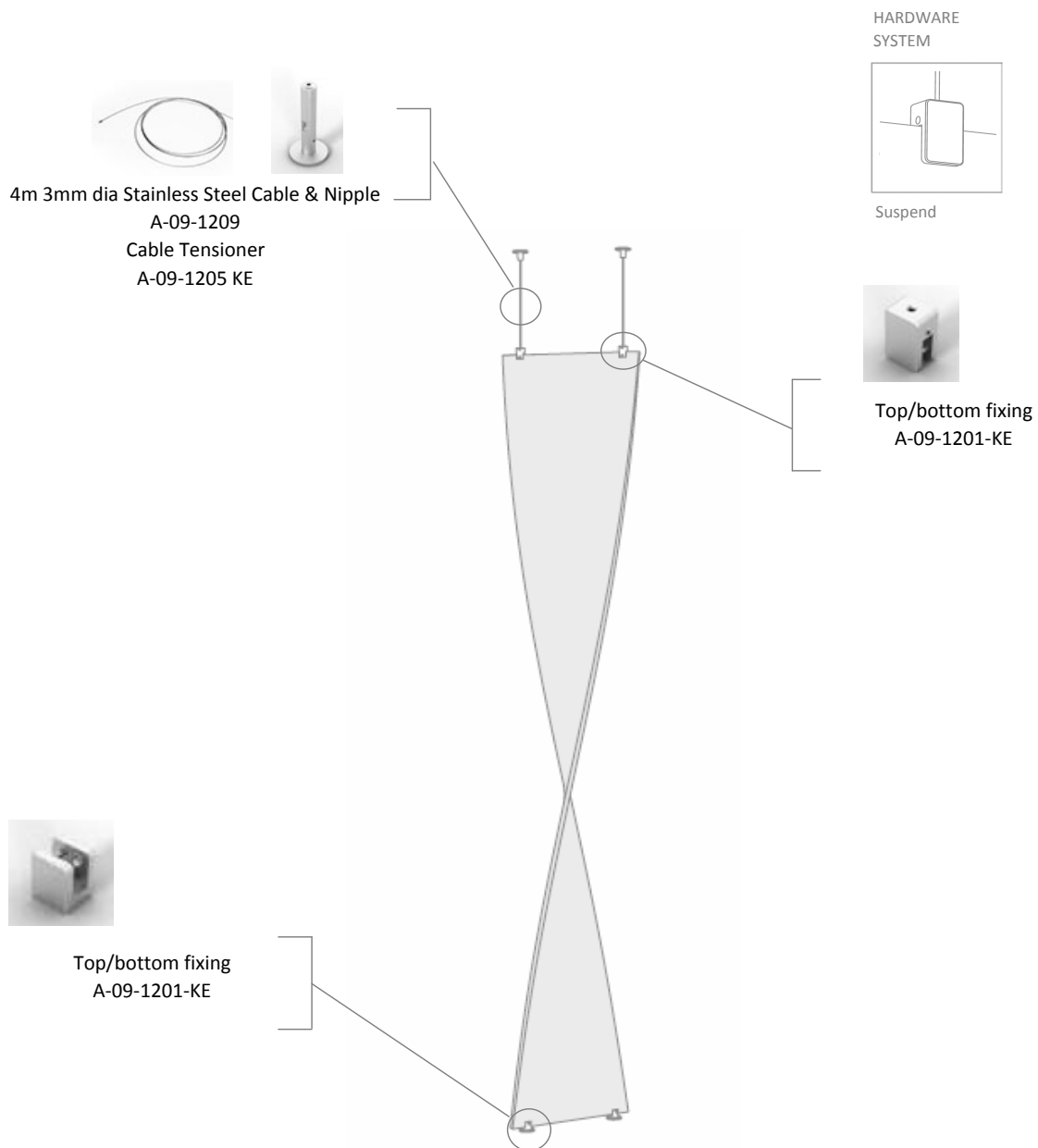
1 Long, 4 Short



1 Long, 2 Short



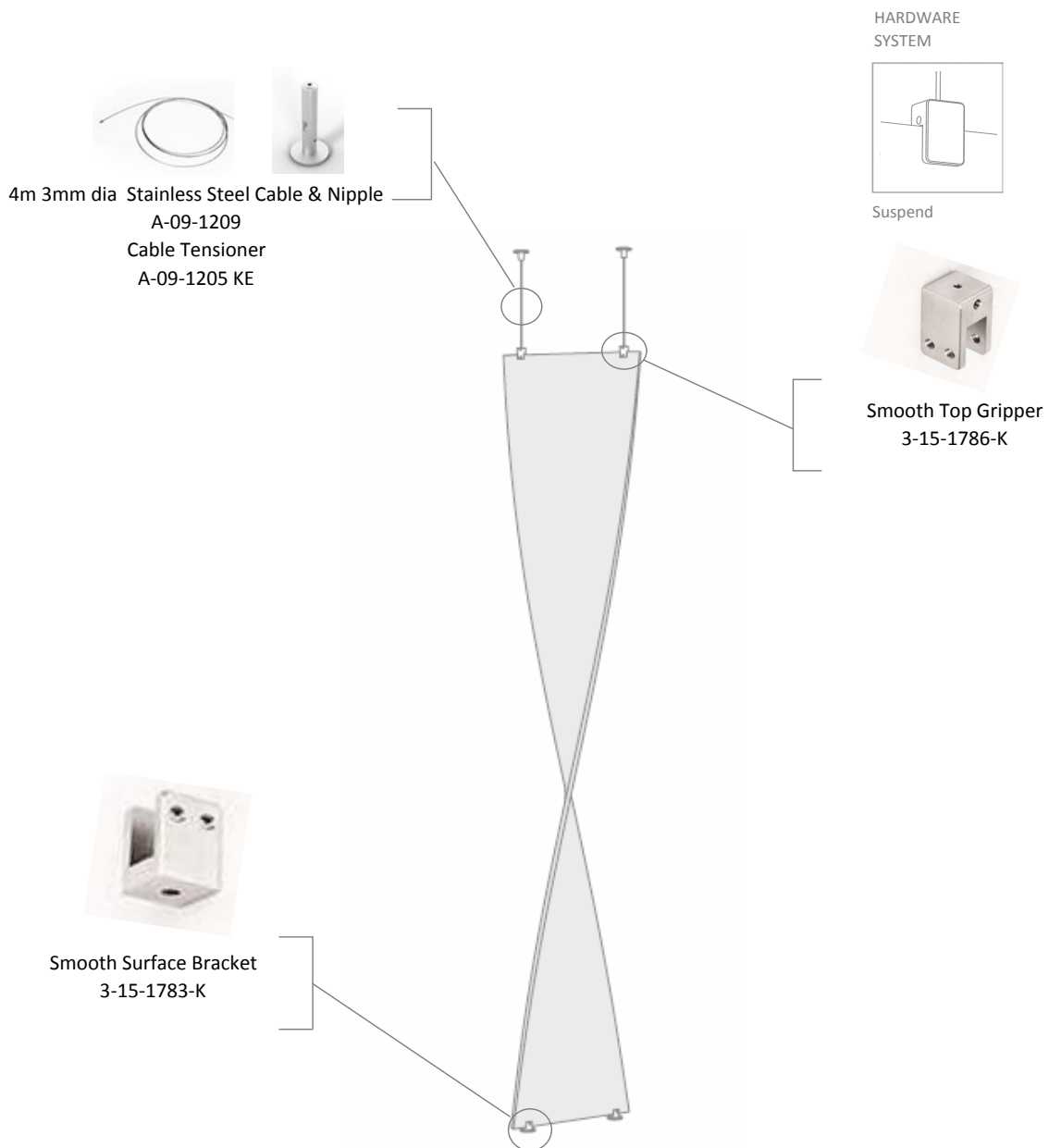
SOLUTION - TWISTS - INSTALLATION VERTICALE (VARIA 9.5MM)



SHAPES: TWISTS



SOLUTION - TWISTS - INSTALLATION VERTICALE (CHROMA 12.7MM)



SHAPES: TWISTS

